



SALUBRITÀ DELLE CASE E SALUTE DEI CITTADINI

Il senso dei principali risultati

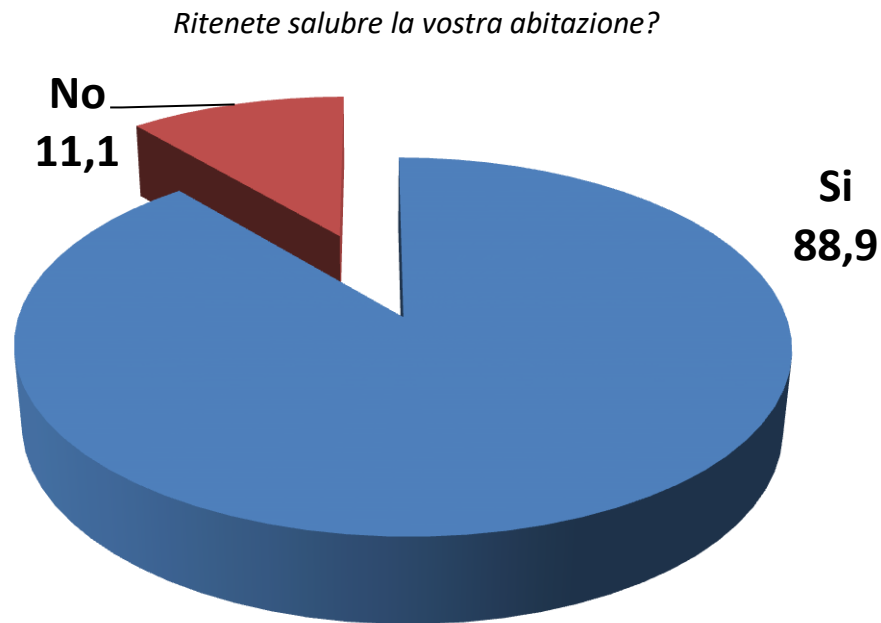
Settembre 2022

IL SENSO DEI RISULTATI

- **LA CASA È UN LUOGO SALUBRE CHE FA STAR BENE:** *promuove un mindset positivo.*
- **L'AEREAZIONE NATURALE: FONDAMENTALE ED EFFICACE.** *Aprire le finestre è il metodo preferito dagli italiani per migliorare la qualità dell'aria.*
- **FINESTRE APERTE, MA PORTAFOGLI (PER ORA) ANCORA CHIUSI.** *Ancora pochi gli italiani intenzionati ad acquistare dispositivi ad hoc: vince il fai-da-te.*
- **MENS SANA IN LOCO SANO.** *Per la maggioranza degli italiani le abitazioni in cui vivono sono in buono stato. Anche se macchie o esfoliazioni sono presenti, comunque non generano conseguenze negative (cattivi odori, deterioramento degli ambienti).*
- **CONTAMINANTI, QUESTI SCONOSCIUTI.** *Fatta eccezione per anidride carbonica, basse le percentuali di italiani che conoscono i contaminanti in casa.*

LA CASA È UN LUOGO SALUBRE CHE FA STAR BENE - 1

**L'88,9% DEGLI ITALIANI
REPUTA SALUBRE LA PROPRIA CASA**

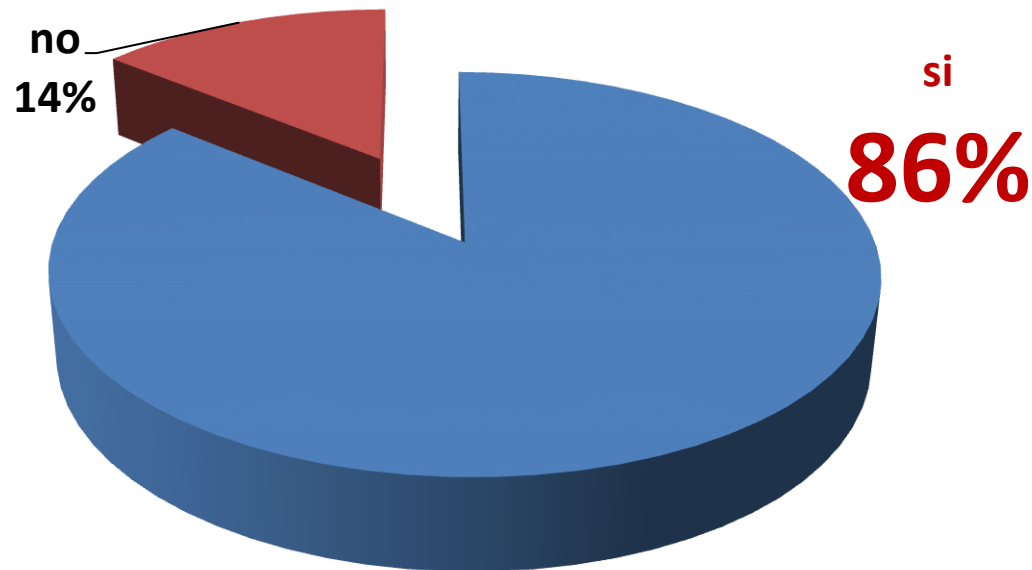


Quasi 9 italiani su 10 reputano salubre la propria abitazione, rafforzando l'idea che la casa sia un luogo sano dove si vive bene.

LA CASA È UN LUOGO SALUBRE CHE FA STAR BENE - 2

La casa promuove un mindset positivo

Ritenete che la vostra abitazione abbia un effetto positivo sulla vostra salute fisica e mentale?



L'**86%** degli italiani dichiara che la **propria abitazione ha un effetto positivo sulla propria salute fisica e mentale.**

Un ambiente percepito come **salubre** ha dunque **effetti positivi anche sul mindset dei suoi abitanti**

L'AEREAZIONE NATURALE: FONDAMENTALE ED EFFICACE - 1

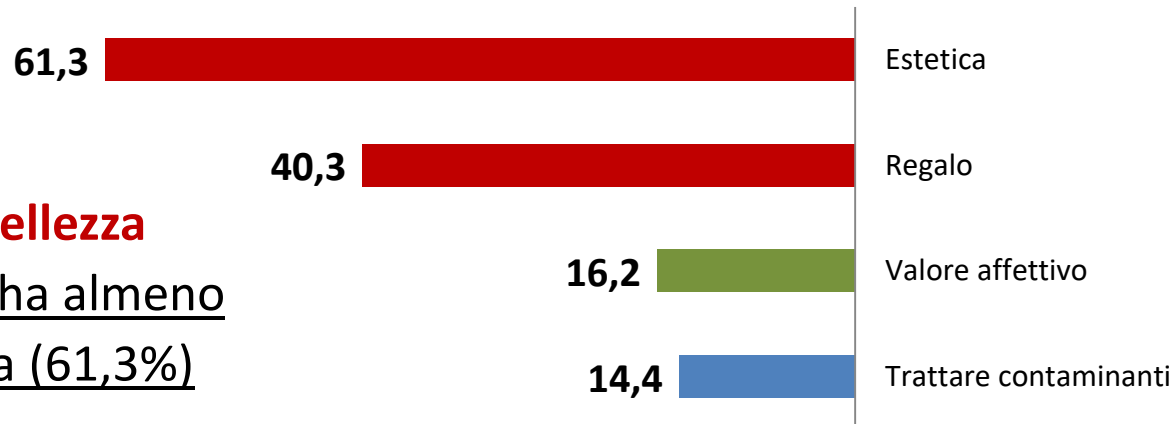
Il **92%** DEGLI ITALIANI

RICORRE ALLA VENTILAZIONE NATURALE PER CAMBIARE ARIA IN CASA

Aprire le finestre è il modo più usato per ricambiare l'aria. In particolare:

- Il **51,5%** lo fa al massimo 2 volte (**24,8%** per 3-4 volte, **23,7%** più di 4 volte).
- Il **36,2%** lo fa per al massimo 2 ore (**28,2%** per 3-5 ore, **35,7%** per più di 5 ore).

Con quali criteri avete scelto le piante?

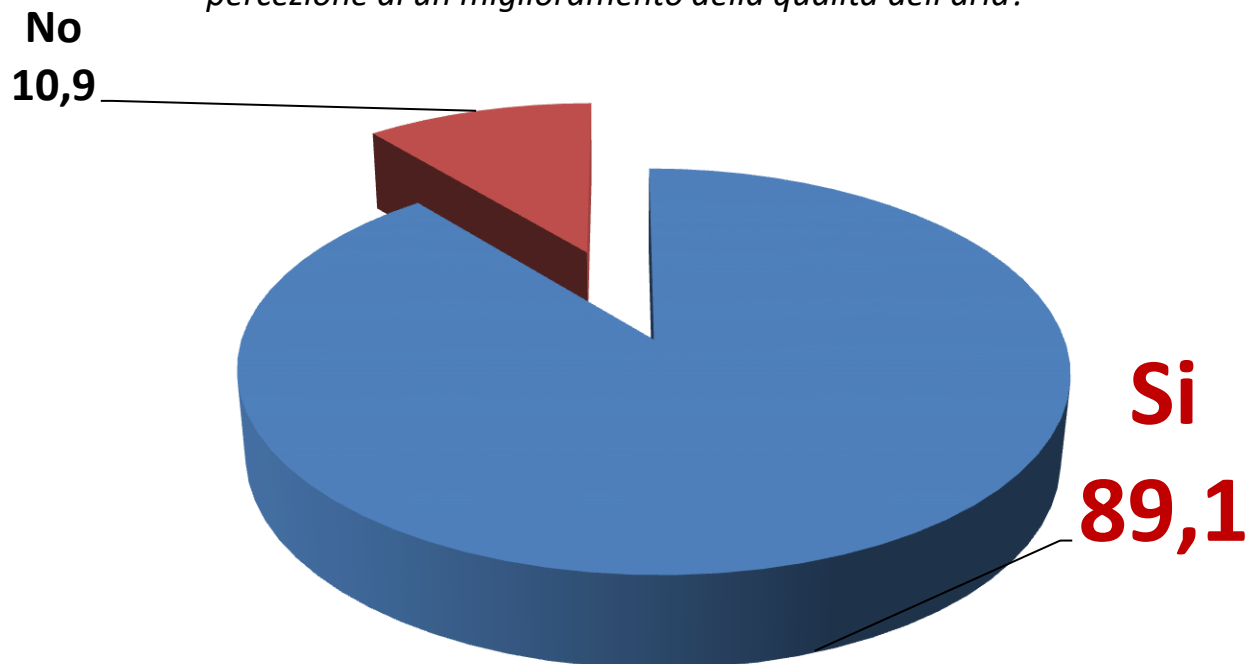


E le piante in casa? Sì, ma per bellezza

Sebbene il 59,2% delle persone ha almeno una pianta in casa, è per estetica (61,3%) e/o è un regalo ricevuto (40,3%)

L'AREAZIONE NATURALE: FONDAMENTALE ED EFFICACE - 2

Ventilando gli ambienti attraverso l'apertura delle finestre avete la percezione di un miglioramento della qualità dell'aria?



PER L'89,1% DEGLI ITALIANI L'AREAZIONE NATURALE IS THE KEY PER UNA MIGLIORE QUALITÀ DELL'ARIA IN CASA

L'AEREAZIONE NATURALE: FONDAMENTALE ED EFFICACE – 3: EFFETTO COVID-19

IL 54% DEGLI ITALIANI

DICHIARA DI ESSERE DIVENTATO PIU' ATTENTO ALLA QUALITA' DELL'ARIA DURANTE LA PANDEMIA DA COVID-19

La pandemia da Covid-19 ha portato la maggioranza dei cittadini a prestare maggiore attenzione alla qualità dell'aria presente nella propria abitazione.

FINESTRE APERTE, MA PORTAFOGLI (PER ORA) ANCORA CHIUSI - 1

**BASSE LE PERCENTUALI DI CHI È INTENZIONATO AD ACQUISTARE
DISPOSITIVI AD HOC PER IL MONITORAGGIO DEGLI INQUINANTI E/O
PURIFICATORI D'ARIA.**

	SI	NO
Avete in programma di acquistare nei prossimi 12 mesi un purificatore d'aria?	18,7%	81,3%
Avete in programma di acquistare nei prossimi 12 mesi un dispositivo per il monitoraggio degli inquinanti dell'aria indoor?	10,3%	89,7%

***Tra gli italiani vince il fai-da-te, ovvero aprire le finestre.
Per arieggiare casa ci si affida (ancora) poco agli impianti meccanici.***

FINESTRE APERTE, MA PORTAFOGLI (PER ORA) ANCORA CHIUSI - 2

Gli italiani intenzionati ad acquistare impianti:

<i>Avete in programma di acquistare nei prossimi 12 mesi:</i>	Maschio	Femmina	Totale
Dispositivo di monitoraggio degli inquinanti indoor	12,4%	8,3%	10,3%
Un purificatore d'aria	19,5%	18,0%	18,7%

<i>Avete in programma di acquistare nei prossimi 12 mesi:</i>	18-34 anni	35-64 anni	65 e oltre	Totale
Dispositivo di monitoraggio degli inquinanti indoor	28,5%	23,7%	2,5%	10,3%
Un purificatore d'aria	16,4%	12,9%	1,1%	18,7%

<i>Avete in programma di acquistare nei prossimi 12 mesi:</i>	Nord-ovest	Nord-est	Centro	Sud e isole	Totale
Dispositivo di monitoraggio degli inquinanti indoor	8,8%	6,8%	9,9%	13,8%	10,3%
Un purificatore d'aria	15,1%	16,5%	16,0%	24,6%	18,7%

MENS SANA IN LOCO SANO - 1

SONO L'**81%** GLI ITALIANI

**A RITENERE GLI IMPIANTI E LE OPERE EDILIZIE DELL'ABITAZIONE
IN BUONO STATO RISPETTO AD AGGRESSIONI DI UMIDITÀ E
CONDENSA**

Il mindset positivo è dato non solo da un'impressione, ma anche dall'oggettivo buono stato dell'abitazione.

INFATTI:

- Il **63,1%** degli italiani dichiara che nelle loro case **NON** sono presenti né macchie scure e/o fenomeni di esfoliazione sulle pareti.
- Il **60,4%** degli intervistati dichiara che nelle proprie case **NON** sono presenti gocce di condensa sulle vetrate in inverno.

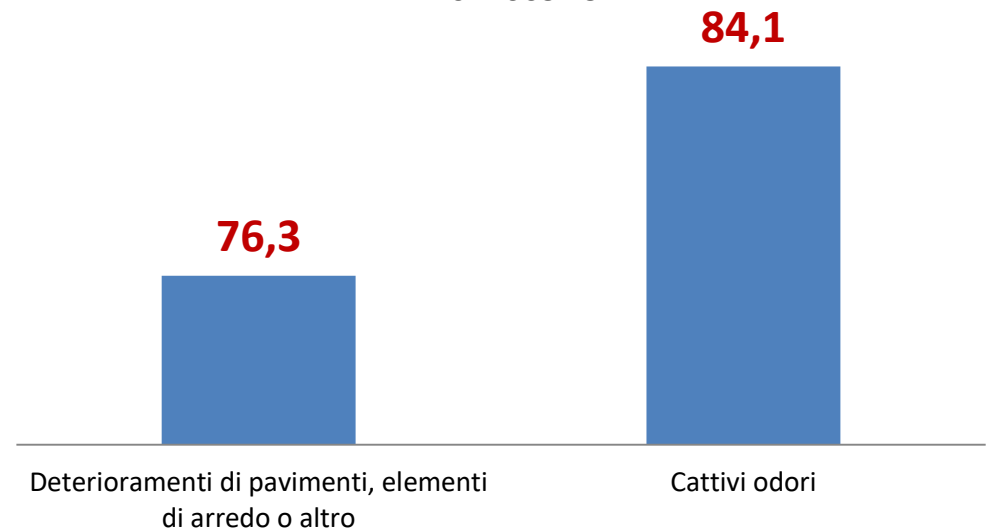
MENS SANA IN LOCO SANO – 2

Il **36,9%** presenta macchie scure e/o fenomeni di esfoliazione sulle pareti, **MA**:

- Il **76,3% NON PERCEPISCE** deterioramenti di pavimenti, elementi di arredo o altro (il 23,7% si).
- **L'84,1% NON PERCEPISCE** cattivi odori indotti da tali deterioramenti (il 15,9% si).

*Gli italiani che, pur avendo macchie scure e/o fenomeni di esfoliazione sulle pareti delle loro abitazioni, **NON PERCEPISCONO***

**ANCHE SE PRESENTI,
NON C'È DETERIORAMENTO.**



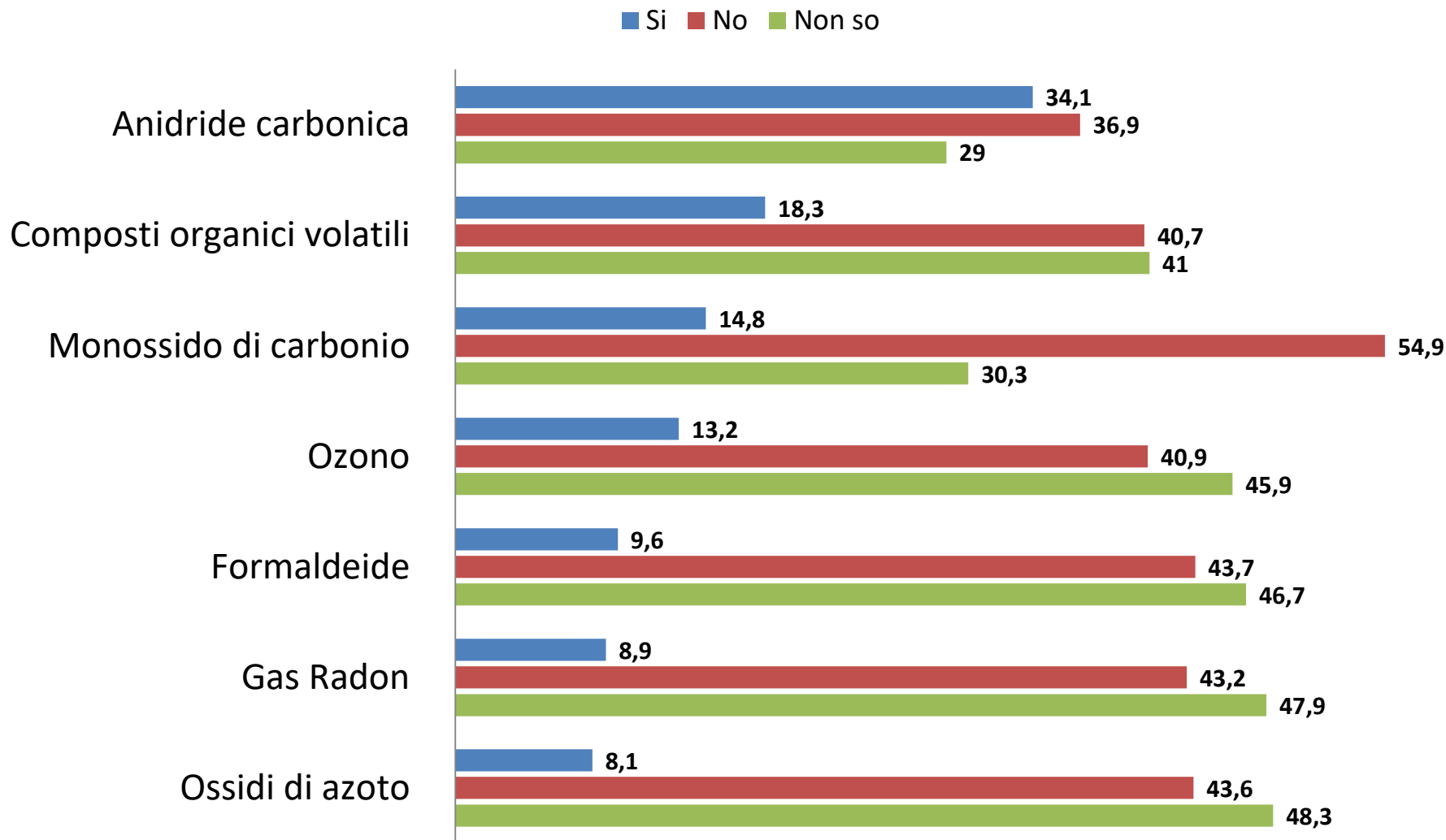
CONTAMINANTI, QUESTI SCONOSCIUTI - 1

Non molti italiani sono consapevoli di quali contaminanti siano presenti negli ambienti interni. Infatti dichiarano di sapere se sono presenti:

- **34,1% anidride carbonica** (36,9% no, 29% non sa).
- **18,3% composti organici volatili** (40,7% no, 41% non sa).
- **14,8% monossido di carbonio** (54,9% no, 30,3% non sa).
- **13,2% ozono** (40,9% no, 45,9% non sa).
- **9,6% formaldeide** (43,7% no, 46,7% non sa).
- **8,9% gas Radon** (43,2% no, 47,9% non sa).
- **8,1% ossidi di azoto** (43,6% no, 48,3% non sa)

CONTAMINANTI, QUESTI SCONOSCIUTI - 2

Lei sa se qualcuno dei seguenti contaminanti è presente negli ambienti interni?



IL SENSO DEI RISULTATI E QUALCHE WARNING

Prevale nettamente una positiva percezione del rapporto tra abitazione e salute.

Tuttavia, non va sottovalutato che tra gli italiani:

- **11,1% NON** considera la propria casa salubre.
- **14% NON** percepisce che la propria abitazione abbia un effetto positivo sulla propria salute fisica e mentale.
- **10,9% NON** percepisce un miglioramento della qualità dell'aria attraverso la ventilazione naturale.
- **19% NON** ritiene gli impianti e le opere edilizie in buono stato rispetto ad aggressioni di umidità e condensa.
- **39,6% HA** gocce di condensa sulle vetrate in inverno.
- **36,9% HA** macchie scure e/o fenomeni di esfoliazione sulle pareti.
- **23,7%** percepisce deterioramenti di pavimenti, elementi di arredo o altro
- **15,9%** percepisce cattivi odori indotti da tali deterioramenti